



# Rückstauventil MwStop



## MwStop Rückstauventil

Standard mind. 2% Gefälle

NW DN	Länge in mm Longueur mm	ID bestehendes Rohr dim. Intérieure du tube	Gewicht Emballage	Artikel-Nr. no art.	Preis/Stk prix/Stk
100	220	98 - 111 mm	0.80 kg	T107MW097-55-3STD	Fr. 890.00
125	255	116 - 124 mm	1.10 kg	T107MW116-55-3STD	Fr. 990.00
150	310	145 - 158 mm	2.25 kg	T107MW146-55-3STD	Fr. 1`100.00
200/181	400	182 - 199 mm	4.00 kg	T107MW181-55-3STD	Fr. 2`000.00
200/191	425	192 - 209 mm	4.00 kg	T107MW191-55-3STD	auf Anfrage
225	470	216 - 233 mm	4.90 kg	T107MW215-55-3STD	Fr. 2`600.00
250/230	520	231 - 252 mm	6.30 kg	T107MW230-55-3STD	Fr. 2`650.00
250/240	520	241 - 258 mm	6.50 kg	T107MW240-55-3STD	Fr. 2`850.00
300	600	266 - 283 mm	10.00 kg	T107MW265-55-3STD	auf Anfrage
300/283	650	284 - 301 mm	10.20 kg	T107MW284-55-3STD	Fr. 3`800.00
300/290	650	291 - 308 mm	11.00 kg	T107MW290-55-3STD	Fr. 3`850.00
350	745	341 - 362 mm	20.20 kg	T107MW340-55-3STD	auf Anfrage
400/370	760	371 - 392 mm	21.40 kg	T107MW370-55-3STD	Fr. 6`800.00
400/390	800	391 - 412 mm	23.60 kg	T107MW390-55-3STD	Fr. 7`200.00
450	900	444 - 465 mm	30.20 kg	T107MW440-55-3STD	Fr. 8`500.00
500	970	491 - 504 mm	37.40 kg	T107MW490-55-3STD	Fr. 10`200.00
600	1200	588 - 597 mm	59.60 kg	T107MW590-55-3STD	Fr. 12`500.00
700	1350	691 - 708 mm	79.40 kg	T107MW690-55-3STD	Fr. 15`500.00
750	1500	751 - 768 mm	80.00 kg	T107MW750-55-3STD	auf Anfrage
800	1580	791 - 808 mm	111.00 kg	T107MW790-55-3STD	Fr. 19`000.00
900	1780	886 - 913 mm	138.50 kg	T107MW885-55-3STD	Fr. 22`000.00
1000	1950	986 - 1008 mm	184.40 kg	T107MW985-55-3STD	Fr. 29`000.00
Weitere Dimensionen bis DN 2000					auf Anfrage

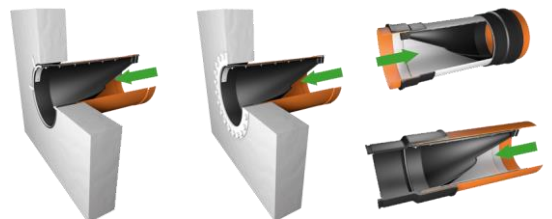
Zubehör: Rattenklappe, Befestigungsschelle Rohrende, zusätzliche Aussendichtung auf Anfrage erhältlich



Rattenklappe



Befestigungsschelle



### Rückstauventil:

Für Schmutz- und Regenwasserleitungen geeignet

Verhindert Geruchsbildung in Mischkanälen

Aus Edelstahl, Membrane EPDM

Befestigungslaschen bis NW 900 inkl.

Standard Membrane 5 m Wassersäule

Auch in Soft Membrane mind. 1% Gefälle 3 m Wassersäule  
und Hard Membrane 8 m Wassersäule erhältlich